

Quadro 23 - Distribuição dos fundos de pensões fechados segundo setores de atividade

milhares de euros

Setor de Atividade (2022)	Empresas de Seguros		Sociedades Gestoras		Total	
	Nº	Montante	Nº	Montante	Nº	Montante
Indústrias Transformadoras	13	136 427	15	113 493	28	249 920
Produção e distribuição de eletricidade, de gás e de água	4	117 787	0	0	4	117 787
Comércio por grosso e a retalho / reparação de veículos automóveis	4	89 439	20	582 324	24	671 762
Transportes, armazenagem e comunicações	2	43 066	8	389 028	10	432 094
Atividades Financeiras - Bancos	12	2 199 571	14	12 399 850	26	14 599 422
Atividades Financeiras - Seguros e Fundos de Pensões	8	24 075	13	216 608	21	240 682
Atividades Financeiras - Outras entidades	2	19 522	1	14 356	3	33 879
Atividades imobiliárias, alugueres e serviços prestados às empresas	2	135 672	6	1 286 346	8	1 422 017
Outras	3	39 530	6	99 201	9	138 731
Total	50	2 805 090	83	15 101 205	133	17 906 295

O nº de fundos de pensões cogерidos e os seus montantes estão incluídos na respetiva entidade gestora líder.

Gráfico 5 - Distribuição do número de fundos de pensões fechados por setor

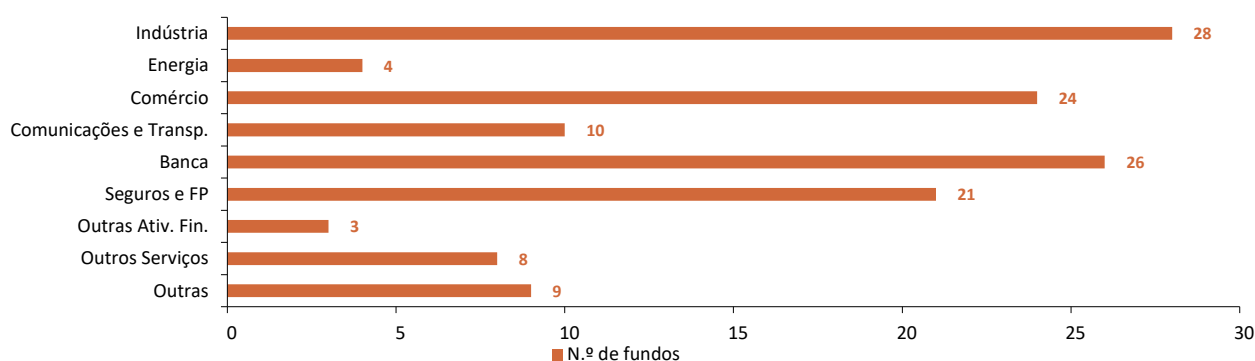
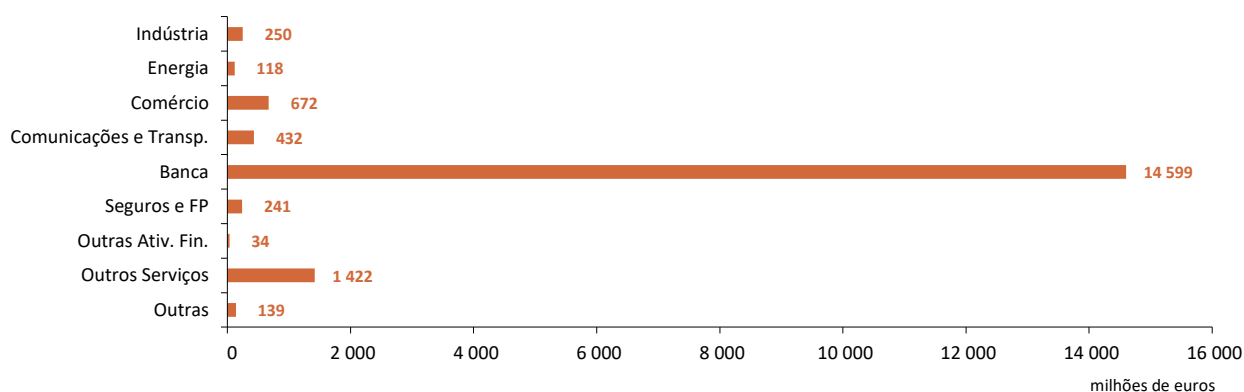


Gráfico 6 - Distribuição do montante de fundos de pensões fechados por setor



Quadro 24 - Distribuição das adesões coletivas de fundos de pensões abertos segundo setores de atividade

Setor de Atividade (2022)	Empresas de Seguros		Sociedades Gestoras		Total	
	Nº	Montante	Nº	Montante	Nº	Montante
Indústrias Transformadoras	89	25 334	80	63 034	169	88 368
Produção e distribuição de eletricidade, de gás e de água	21	10 181	6	2 015	27	12 195
Comércio por grosso e a retalho / reparação de veículos automóveis	168	72 353	144	64 931	312	137 284
Transportes, armazenagem e comunicações	30	117 793	29	24 995	59	142 788
Atividades Financeiras - Bancos	66	152 515	43	48 795	109	201 310
Atividades Financeiras - Seguros e Fundos de Pensões	25	11 124	25	74 241	50	85 365
Atividades Financeiras - Outras entidades	32	6 269	58	37 885	90	44 155
Atividades imobiliárias, alugueres e serviços prestados às empresas	183	93 096	217	65 094	400	158 190
Outras	72	14 794	57	22 741	129	37 535
Total	686	503 460	659	403 730	1 345	907 190

Gráfico 7 - Distribuição do número de adesões coletivas de fundos de pensões abertos por setor

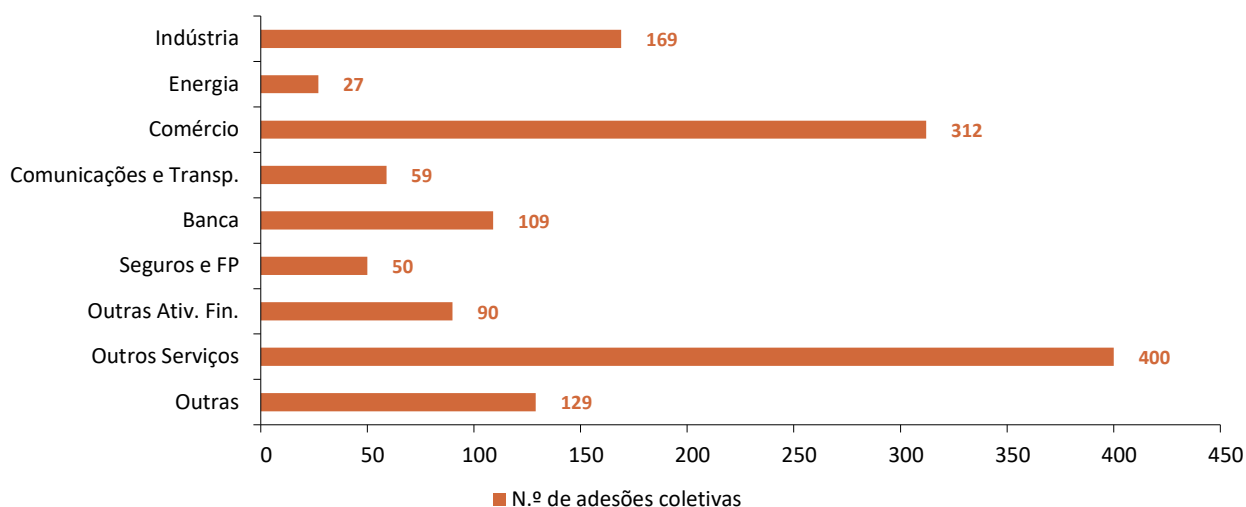


Gráfico 8 - Distribuição do montante de adesões coletivas de fundos de pensões abertos por setor

