

Quadro 23 - Distribuição dos fundos de pensões fechados segundo setores de atividade

milhares de euros

Setor de Atividade (2023)	Empresas de Seguros		Sociedades Gestoras		Total	
	Nº	Montante	Nº	Montante	Nº	Montante
Indústrias Transformadoras	12	146 595	14	114 220	26	260 815
Produção e distribuição de eletricidade, de gás e de água	4	125 451	0	0	4	125 451
Comércio por grosso e a retalho / reparação de veículos automóveis	4	90 968	20	601 517	24	692 485
Transportes, armazenagem e comunicações	2	44 506	7	410 696	9	455 202
Atividades Financeiras - Bancos	12	2 302 414	12	9 469 370	24	11 771 785
Atividades Financeiras - Seguros e Fundos de Pensões	8	25 300	13	211 826	21	237 125
Atividades Financeiras - Outras entidades	2	21 710	1	15 487	3	37 196
Atividades imobiliárias, alugueres e serviços prestados às empresas	2	149 336	7	1 407 119	9	1 556 456
Outras	3	41 192	5	93 429	8	134 621
Total	49	2 947 472	79	12 323 665	128	15 271 137

O nº de fundos de pensões cogeridos e os seus montantes estão incluídos na respetiva entidade gestora líder.

Gráfico 5 - Distribuição do número de fundos de pensões fechados por setor

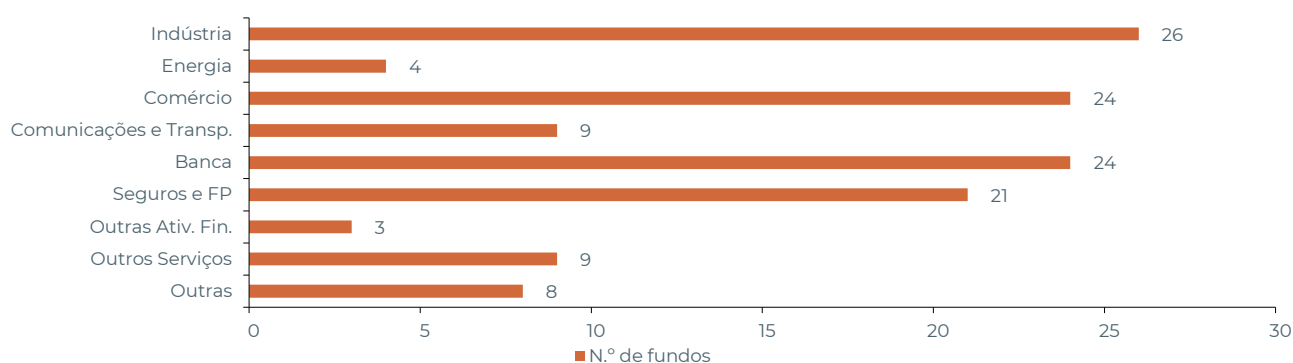
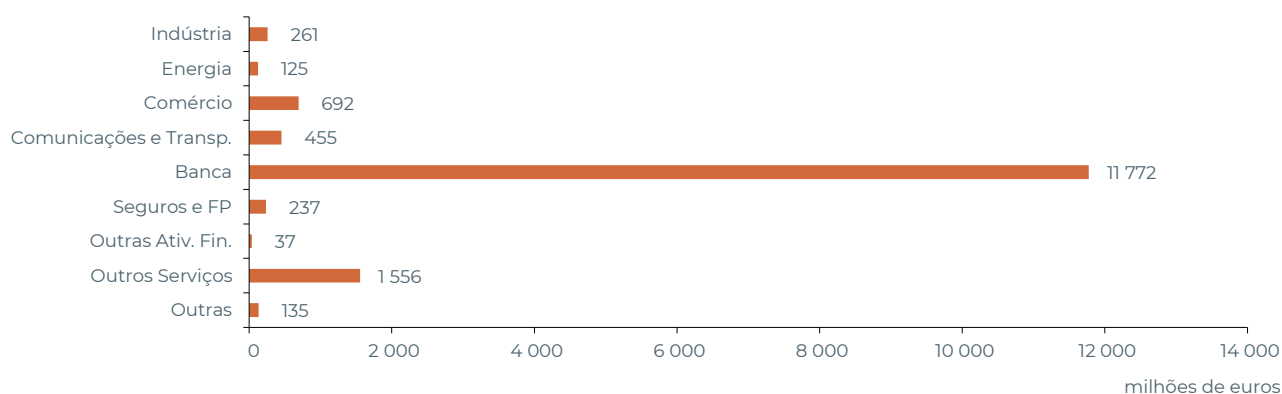


Gráfico 6 - Distribuição do montante de fundos de pensões fechados por setor



Quadro 24 - Distribuição das adesões coletivas de fundos de pensões abertos segundo setores de atividade

Setor de Atividade (2023)	Empresas de Seguros		Sociedades Gestoras		Total	
	Nº	Montante	Nº	Montante	Nº	Montante
	milhares de euros					
Indústrias Transformadoras	99	31 733	90	73 322	189	105 055
Produção e distribuição de eletricidade, de gás e de água	21	11 092	6	2 162	27	13 255
Comércio por grosso e a retalho / reparação de veículos automóveis	208	82 891	152	73 692	360	156 583
Transportes, armazenagem e comunicações	33	138 280	29	28 255	62	166 535
Atividades Financeiras - Bancos	78	161 869	42	50 213	120	212 082
Atividades Financeiras - Seguros e Fundos de Pensões	29	11 649	25	83 481	54	95 130
Atividades Financeiras - Outras entidades	28	6 446	55	40 361	83	46 807
Atividades imobiliárias, alugueres e serviços prestados as empresas	197	111 564	237	82 799	434	194 363
Outras	80	14 821	66	25 034	146	39 855
Total	773	570 345	702	459 319	1 475	1 029 664

Gráfico 7 - Distribuição do número de adesões coletivas de fundos de pensões abertos por setor

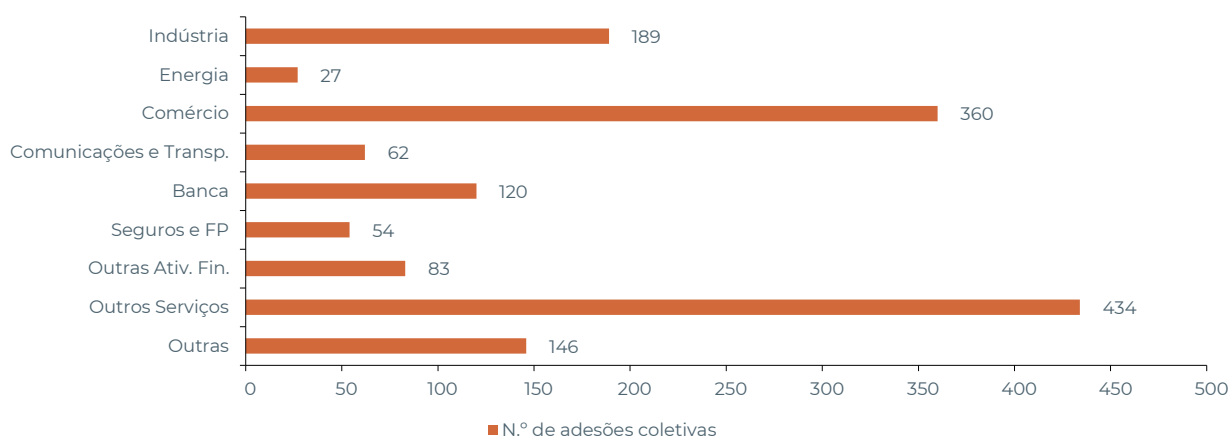


Gráfico 8 - Distribuição do montante de adesões coletivas de fundos de pensões abertos por setor

