

Quadro 34 - Distribuição dos fundos de pensões, abertos e fechados, por tipo de plano de pensões

milhares de euros

Fundos de pensões (2022)	Empresas de Seguros			Sociedades Gestoras				Total	
	N.º de fundos/adesões	Montante global	N.º de participantes	N.º de fundos/adesões	Montante global	N.º de participantes	N.º de fundos/adesões	Montante global	N.º de participantes
Fechados	50	2 805 090	34 274	83	15 101 205	68 199	133	17 906 295	102 473
Benefício Definido	43	2 567 387	19 578	67	14 073 763	44 347	110	16 641 151	63 925
Complementar à S. Social	14	255 672		25	1 931 493		39	2 187 165	
Integrado	11	242 983		21	1 903 989		32	2 146 972	
Não integrado	4	12 688		4	27 504		8	40 192	
Independente da S. Social	29	2 311 716		46	12 142 271		75	14 453 986	
Benefícios de Saúde	0	0		2	291 950		2	291 950	
Contribuição Definida	30	237 703	14 696	41	735 491	32 902	71	973 194	47 598
Plano Contributivo	14	1 864 257	15 792	23	2 519 519	45 140	37	4 383 777	60 932
Abertos	29	819 843	123 733	79	2 596 751	217 723	108	3 416 594	341 456
Adesões Individuais	75 358	316 382	75 358	172 214	2 193 021	172 214	247 572	2 509 404	247 572
PPR	425	2 188	425	92 556	908 186	92 556	92 981	910 374	92 981
PPA	0	0	0	202	2 081	202	202	2 081	202
Outros Abertos	74 933	314 194	74 933	79 456	1 282 755	79 456	154 389	1 596 949	154 389
Adesões Coletivas	686	503 460	48 375	659	403 730	45 509	1 345	907 190	93 884
Benefício Definido	46	177 686	1 510	56	136 190	4 021	102	313 877	5 531
Complementar à S. Social	15	73 019		13	30 435		28	103 455	
Integrado	11	70 871		13	30 435		24	101 307	
Não integrado	4	2 148		0	0		4	2 148	
Independente da S. Social	34	104 667		43	105 755		77	210 422	
Benefícios de Saúde							0	0	
Contribuição Definida	647	325 774	46 865	610	267 540	42 154	1 257	593 314	89 019
Plano Contributivo	592	335 386	45 170	538	248 105	45 140	1 130	583 490	90 310

O nº de fundos de pensões cogeridos, os seus montantes e o nº de participantes estão incluídos na respetiva entidade gestora líder.

O Total do número de participantes dos fundos de pensões fechados, bem como das adesões coletivas, não resulta da soma das partes, uma vez que 1 participante pode estar em mais do que um plano.

O Total de n.º de fundos/adesões "Complementar à S. Social" não resulta da soma das partes, uma vez que 1 fundo / adesão pode ter mais do que 1 plano de benefício definido complementar à S. Social, em que um seja integrado e outro(s) não.

O Total de n.º de fundos/adesões "Benefício definido" não resulta da soma das partes, uma vez que 1 fundo / adesão pode ter mais do que uma plano de benefício definido, em que 1 seja complementar à S. Social e o outro(s) seja(m) Independente(s).

Os Planos de Pensões são definidos como:

- **Plano de Benefício Definido:** plano onde se estabelece, à partida, o valor e o tipo de benefício que será atribuído à data da reforma. Um plano pode ser, relativamente à Segurança Social, classificado como:

- **Complementar integrado** se os montantes estabelecidos são um complemento à pensão da Segurança Social:
 $PP = PT - PSS$ ou $PP = \% PSS$

com,

$PT =$ pensão total a receber pelo beneficiário

$PP =$ pensão atribuída pelo plano

$PSS =$ pensão da Segurança Social

- **Complementar não integrado** se existe um limite superior do tipo:

$PT = PP + PSS \leq \% \text{ do salário final}$

- **Independente** se os valores garantidos não dependem da pensão da Segurança Social.

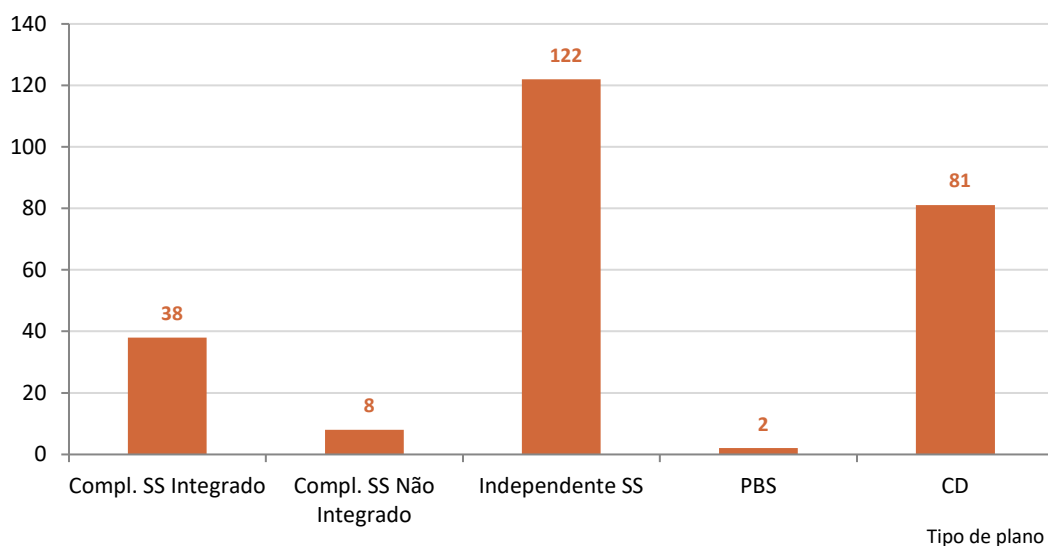
- **Plano de Contribuição Definida:** plano onde os benefícios a conceder dependem do montante com que a empresa decide contribuir, do modo como distribui essa contribuição pelos diversos empregados e dos montantes capitalizados, para cada um deles, à data da sua reforma efetiva.

- **Plano Contributivo:** plano em que se prevê a existência de contribuições dos participantes.

Quadro 35 - Distribuição dos planos de pensões dos fundos de pensões fechados

Tipo de Plano de Pensões (2022)	Empresas de Seguros	Sociedades Gestoras	Total
Benefício Definido	57	111	168
Complementar à S. Social	19	27	46
Integrado	15	23	38
Não integrado	4	4	8
Independente da S. Social	38	84	122
Benefícios de Saúde	0	2	2
Contribuição Definida	35	46	81
Total	92	159	251

Gráfico 15 - Repartição do número de planos de pensões dos fundos de pensões fechados

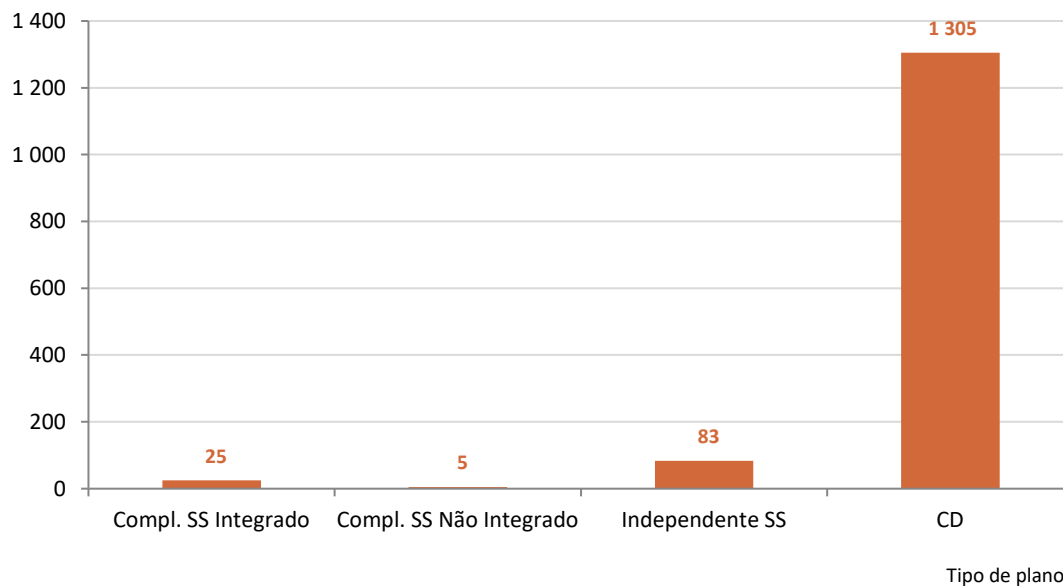


Quadro 36 - Distribuição dos planos de pensões das adesões coletivas de fundos de pensões abertos

Tipo de Plano de Pensões (2022)	Empresas de Seguros	Sociedades Gestoras	Total
Benefício Definido	54	59	113
Complementar à S. Social	17	13	30
Integrado	12	13	25
Não integrado	5	0	5
Independente da S. Social	37	46	83
Benefícios de Saúde	0	0	0
Contribuição Definida	683	622	1 305
Total	737	681	1 418

O número de planos encontra-se sobrestimado na medida em que estes foram contabilizados sem expurgar o facto de um plano de pensões de um associado poder ser financiado por vários fundos / adesões coletivas (para cobrir diferentes opções de investimento). Nestas situações são contabilizados tantos planos de pensões, quantos os fundos / adesões coletivas utilizadas para o seu financiamento.

Gráfico 16 - Repartição do número de planos de pensões das adesões coletivas de fundos de pensões abertos

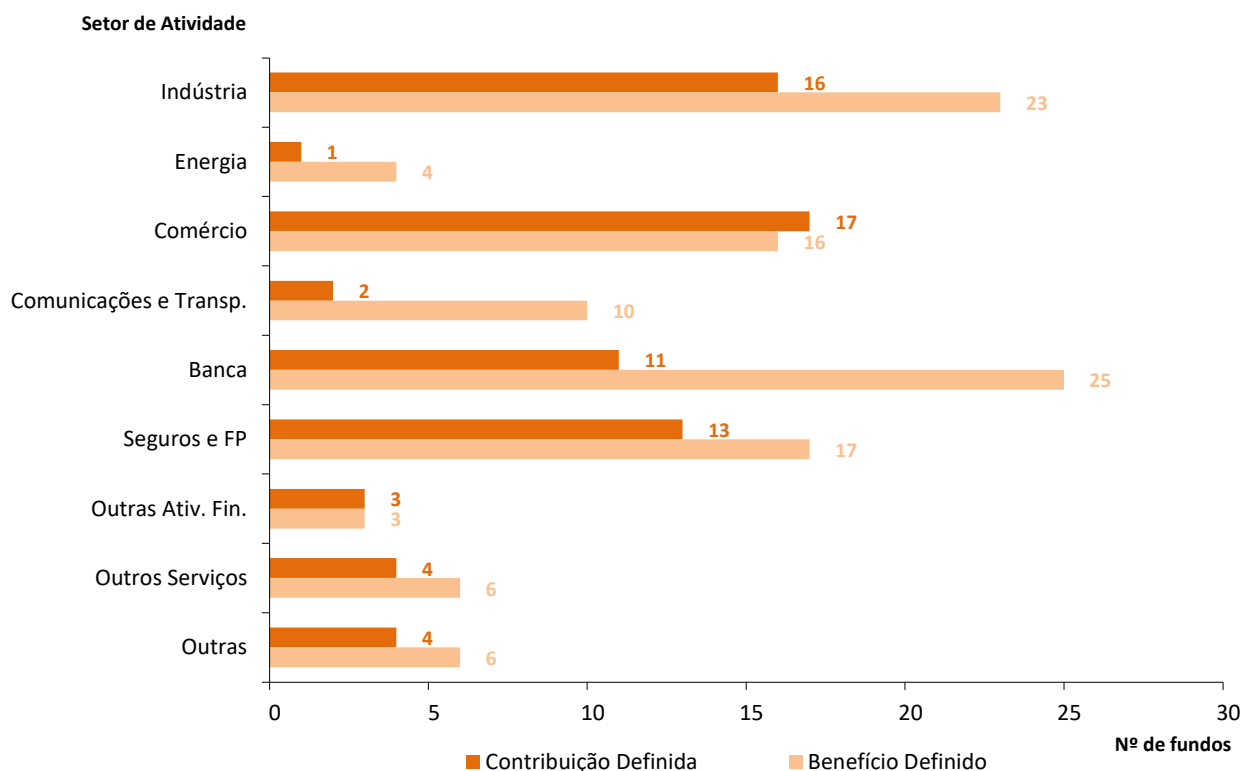


Quadro 37 - Distribuição do número e montante de fundos de pensões fechados por tipo de plano e setor de atividade

Setor de Atividade (2022)	Benefício Definido		Contribuição Definida		Total	
	Nº	Montante	Nº	Montante	Nº	Montante
Indústrias Transformadoras	23	152 948	16	96 972	28	249 920
Produção e distribuição de eletricidade, de gás e de água	4	103 800	1	13 987	4	117 787
Comércio por grosso e a retalho / reparação de veículos automóveis	16	442 168	17	229 594	24	671 762
Transportes, armazenagem e comunicações	10	324 515	2	107 579	10	432 094
Atividades Financeiras - Bancos	25	14 303 923	11	295 499	26	14 599 422
Atividades Financeiras - Seguros e Fundos de Pensões	17	181 064	13	59 619	21	240 682
Atividades Financeiras - Outras entidades	3	19 154	3	14 724	3	33 879
Atividades imobiliárias, alugueres e serviços prestados às empresas	6	1 299 766	4	122 251	8	1 422 017
Outras	6	105 762	4	32 969	9	138 731
Total	110	16 933 101	71	973 194	133	17 906 295

O N.º Total de fundos de pensões fechados não resulta da soma das partes, uma vez que um fundo pode ter mais do que um tipo de plano. Os fundos com plano de benefícios de saúde foram incluídos nos planos de benefício definido.

Gráfico 17 - Repartição do número de fundos de pensões fechados por tipo de plano e setor de atividade



Quadro 38 - Distribuição do número e montante de adesões coletivas de fundos de pensões abertos por tipo de plano e setor de atividade

Setor de Atividade (2022)	milhares de euros					
	Benefício Definido		Contribuição Definida		Total	
	Nº	Montante	Nº	Montante	Nº	Montante
Indústrias Transformadoras	17	5 357	157	83 011	169	88 368
Produção e distribuição de eletricidade, de gás e de água	0	0	27	12 195	27	12 195
Comércio por grosso e a retalho / reparação de veículos automóveis	11	29 051	309	108 234	312	137 284
Transportes, armazenagem e comunicações	5	36 091	54	106 697	59	142 788
Atividades Financeiras - Bancos	29	160 441	84	40 869	109	201 310
Atividades Financeiras - Seguros e Fundos de Pensões	11	33 021	44	52 344	50	85 365
Atividades Financeiras - Outras entidades	18	34 823	73	9 332	90	44 155
Atividades imobiliárias, alugueres e serviços prestados às empresas	6	13 137	395	145 053	400	158 190
Outras	5	1 954	124	35 580	129	37 535
Total	102	313 877	1 267	593 314	1 345	907 190

O N.º Total de adesões coletivas não resulta da soma das partes, uma vez que uma adesão coletiva pode ter mais do que um tipo de plano.

Gráfico 18 - Repartição do número de adesões coletivas de fundos de pensões abertos por tipo de plano e setor de atividade

