

Quadro 34 - Distribuição dos fundos de pensões, abertos e fechados, por tipo de plano de pensões

milhares de euros

Fundos de pensões (2023)	Empresas de Seguros			Sociedades Gestoras				Total	
	N.º de fundos/adesões	Montante global	N.º de participantes	N.º de fundos/adesões	Montante global	N.º de participantes	N.º de fundos/adesões	Montante global	N.º de participantes
Fechados	49	2 947 472	32 900	79	12 323 665	64 987	128	15 271 137	97 887
Benefício Definido	42	2 686 462	19 238	63	11 216 964	39 074	105	13 903 425	58 312
Complementar à S. Social	13	264 247		22	1 941 238		35	2 205 484	
Integrado	11	252 851		18	1 912 393		29	2 165 245	
Não integrado	3	11 395		4	28 844		7	40 239	
Independente da S. Social	29	2 422 215		45	9 275 726		74	11 697 941	
Benefícios de Saúde	0	0		2	308 818		2	308 818	
Contribuição Definida	29	261 010	13 662	41	797 883	34 837	70	1 058 893	48 499
Plano Contributivo	13	1 949 823	15 657	25	2 654 528	45 551	38	4 604 351	61 208
Abertos	29	939 542	139 008	82	2 723 901	226 724	111	3 663 444	365 732
Adesões Individuais	90 266	369 197	90 266	174 798	2 264 582	174 798	265 064	2 633 780	265 064
PPR	373	1 931	373	95 984	981 774	95 984	96 357	983 705	96 357
PPA	0	0	0	206	2 279	206	206	2 279	206
Outros Abertos	89 893	367 266	89 893	78 608	1 280 530	78 608	168 501	1 647 796	168 501
Adesões Coletivas	773	570 345	48 742	702	459 319	51 926	1 475	1 029 664	100 668
Benefício Definido	46	181 649	1 494	53	140 701	4 259	99	322 350	5 753
Complementar à S. Social	12	76 209		12	32 082		24	108 291	
Integrado	8	74 091		12	32 082		20	106 173	
Não integrado	4	2 118		0	0		4	2 118	
Independente da S. Social	34	105 440		41	108 619		75	214 059	
Benefícios de Saúde							0	0	
Contribuição Definida	727	388 696	47 248	656	318 618	48 394	1 383	707 314	95 642
Plano Contributivo	650	392 923	45 307	583	296 105	45 551	1 233	689 028	90 858

O n.º de fundos de pensões cogeridos, os seus montantes e o n.º de participantes estão incluídos na respetiva entidade gestora líder.

O Total do número de participantes dos fundos de pensões fechados, bem como das adesões coletivas, não resulta da soma das partes, uma vez que 1 participante pode estar em mais do que um plano.

O Total de n.º de fundos/adesões "Complementar à S. Social" não resulta da soma das partes, uma vez que 1 fundo / adesão pode ter mais do que 1 plano de benefício definido complementar à S. Social, em que um seja integrado e outro(s) não.

O Total de n.º de fundos/adesões "Benefício definido" não resulta da soma das partes, uma vez que 1 fundo / adesão pode ter mais do que uma plano de benefício definido, em que 1 seja complementar à S. Social e o outro(s) seja(m) Independente(s).

Os Planos de Pensões são definidos como:

- **Plano de Benefício Definido:** plano onde se estabelece, à partida, o valor e o tipo de benefício que será atribuído à data da reforma. Um plano pode ser, relativamente à Segurança Social, classificado como:

- **Complementar integrado,** se os montantes estabelecidos são um complemento à pensão da Segurança Social:
 $PP = PT - PSS$ ou $PP = \% PSS$

com,

$PT =$ pensão total a receber pelo beneficiário

$PP =$ pensão atribuída pelo plano

$PSS =$ pensão da Segurança Social

- **Complementar não integrado,** se existe um limite superior do tipo:

$PT = PP + PSS \leq \% \text{ do salário final}$

- **Independente,** se os valores garantidos não dependem da pensão da Segurança Social.

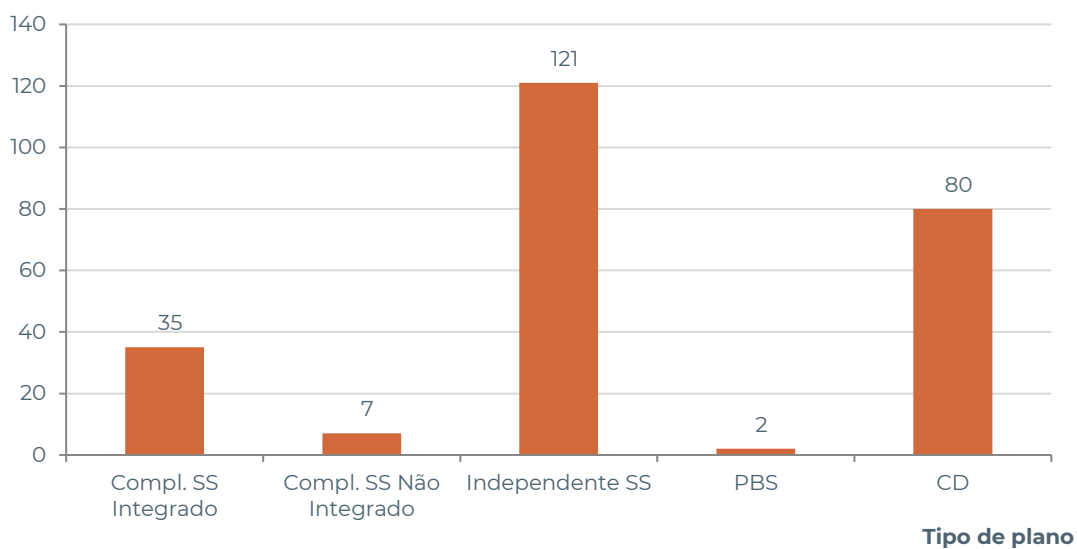
- **Plano de Contribuição Definida:** plano onde os benefícios a conceder dependem do montante com que a empresa decide contribuir, do modo como distribui essa contribuição pelos diversos empregados e dos montantes capitalizados, para cada um deles, à data da sua reforma efetiva.

- **Plano Contributivo:** plano em que se prevê a existência de contribuições dos participantes.

Quadro 35 - Distribuição dos planos de pensões dos fundos de pensões fechados

Tipo de Plano de Pensões (2023)	Empresas de Seguros	Sociedades Gestoras	Total
Benefício Definido	53	110	163
Complementar à S. Social	18	24	42
Integrado	15	20	35
Não integrado	3	4	7
Independente da S. Social	35	86	121
Benefícios de Saúde	0	2	2
Contribuição Definida	34	46	80
Total	87	158	245

Gráfico 15 - Repartição do número de planos de pensões dos fundos de pensões fechados

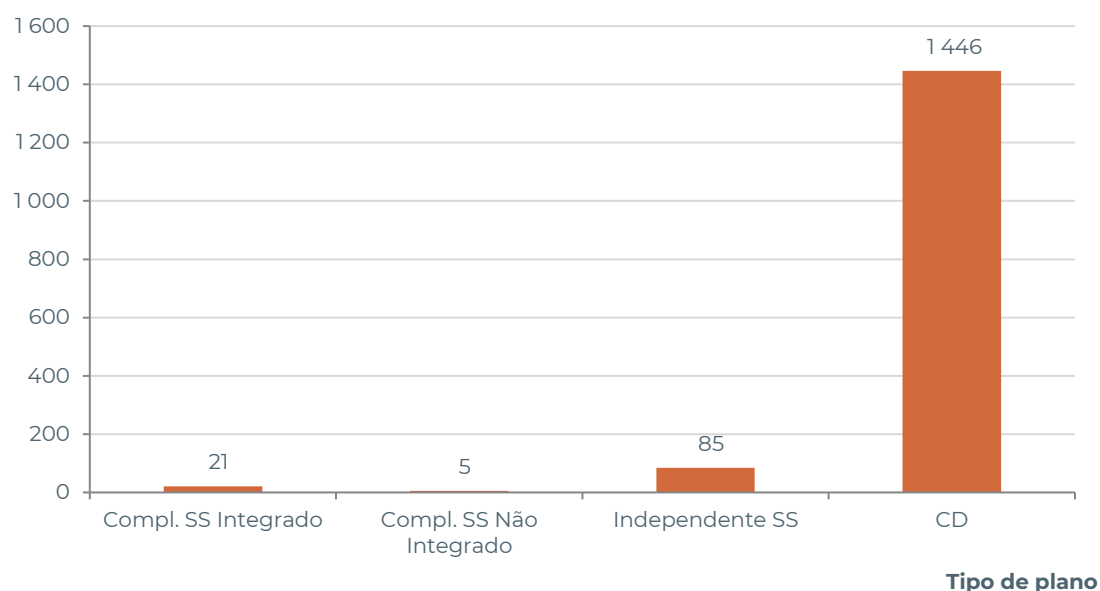


Quadro 36 - Distribuição dos planos de pensões das adesões coletivas de fundos de pensões abertos

Tipo de Plano de Pensões (2023)	Empresas de Seguros	Sociedades Gestoras	Total
Benefício Definido	54	57	111
Complementar à S. Social	14	12	26
Integrado	9	12	21
Não integrado	5	0	5
Independente da S. Social	40	45	85
Benefícios de Saúde	0	0	0
Contribuição Definida	777	669	1 446
Total	831	726	1 557

O número de planos encontra-se sobrestimado na medida em que estes foram contabilizados sem expurgar o facto de um plano de pensões de um associado poder ser financiado por vários fundos / adesões coletivas (para cobrir diferentes opções de investimento). Nestas situações são contabilizados tantos planos de pensões, quantos os fundos / adesões coletivas utilizadas para o seu financiamento.

Gráfico 16 - Repartição do número de planos de pensões das adesões coletivas de fundos



Quadro 37 - Distribuição do número e montante de fundos de pensões fechados por tipo de plano e setor de atividade

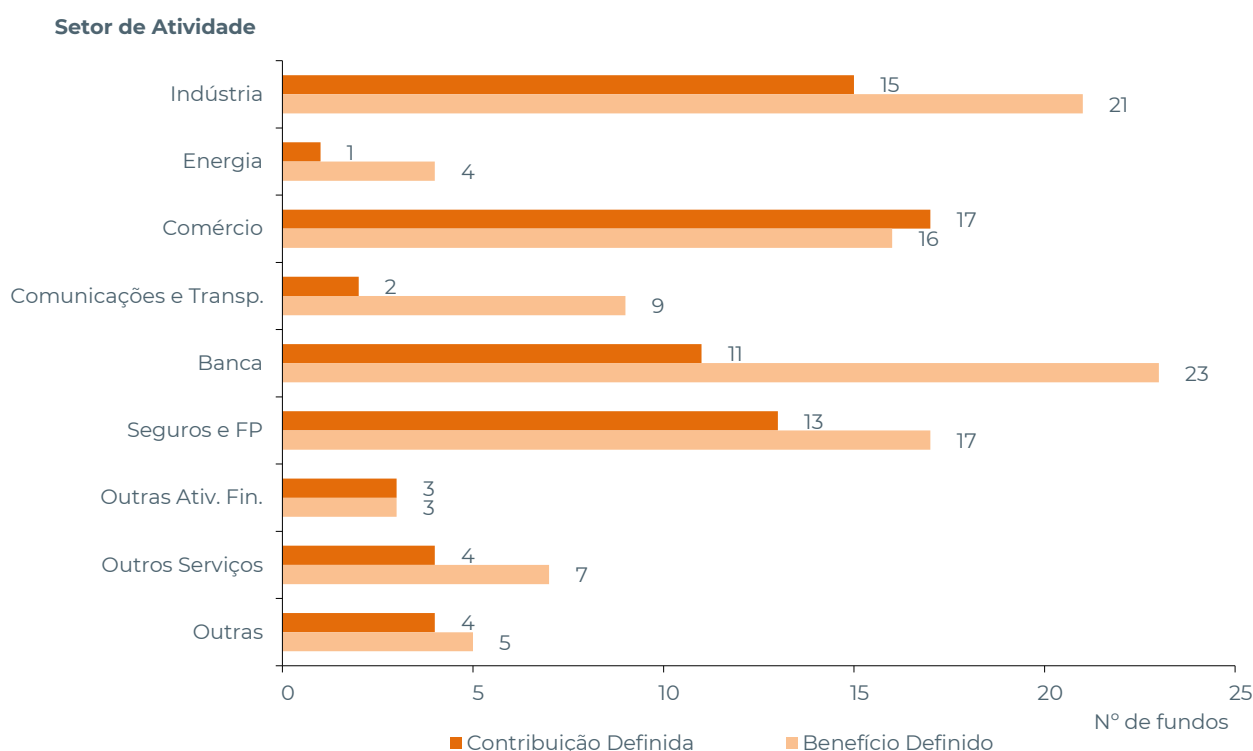
milhares de euros

Setor de Atividade (2023)	Benefício Definido		Contribuição Definida		Total	
	Nº	Montante	Nº	Montante	Nº	Montante
Indústrias Transformadoras	21	150 145	15	110 670	26	260 815
Produção e distribuição de eletricidade, de gás e de água	4	110 643	1	14 808	4	125 451
Comércio por grosso e a retalho / reparação de veículos automóveis	16	445 769	17	246 716	24	692 485
Transportes, armazenagem e comunicações	9	340 241	2	114 961	9	455 202
Atividades Financeiras - Bancos	23	11 461 694	11	310 091	24	11 771 785
Atividades Financeiras - Seguros e Fundos de Pensões	17	172 321	13	64 805	21	237 125
Atividades Financeiras - Outras entidades	3	20 665	3	16 531	3	37 196
Atividades imobiliárias, alugueres e serviços prestados às empresas	7	1 414 305	4	142 151	9	1 556 456
Outras	5	96 460	4	38 161	8	134 621
Total	105	14 212 244	70	1 058 893	128	15 271 137

O N.º Total de fundos de pensões fechados não resulta da soma das partes, uma vez que um fundo pode ter mais do que um tipo de plano.

Os fundos com plano de benefícios de saúde foram incluídos nos planos de benefício definido.

Gráfico 17 - Repartição do número de fundos de pensões fechados por tipo de plano e setor de atividade



Quadro 38 - Distribuição do número e montante de adesões coletivas de fundos de pensões abertos por tipo de plano e setor de atividade

Setor de Atividade (2023)	Benefício Definido		Contribuição		Total	
	Nº	Montante	Nº	Montante	Nº	Montante
Indústrias Transformadoras	17	5 609	177	99 447	189	105 055
Produção e distribuição de eletricidade, de gás e de água	0	0	27	13 255	27	13 255
Comércio por grosso e a retalho / reparação de veículos automóveis	10	24 801	357	131 782	360	156 583
Transportes, armazenagem e comunicações	5	40 200	57	126 335	62	166 535
Atividades Financeiras - Bancos	28	165 522	96	46 560	120	212 082
Atividades Financeiras - Seguros e Fundos de Pensões	11	34 154	48	60 976	54	95 130
Atividades Financeiras - Outras entidades	18	36 316	66	10 491	83	46 807
Atividades imobiliárias, alugueres e serviços prestados às empresas	6	14 048	429	180 315	434	194 363
Outras	4	1 701	142	38 154	146	39 855
Total	99	322 350	1 399	707 314	1 475	1 029 664

milhares de euros

O N.º Total de adesões coletivas não resulta da soma das partes, uma vez que uma adesão coletiva pode ter mais do que um tipo de plano.

Gráfico 18 - Repartição do número de adesões coletivas de fundos de pensões abertos por tipo de plano e setor de atividade

