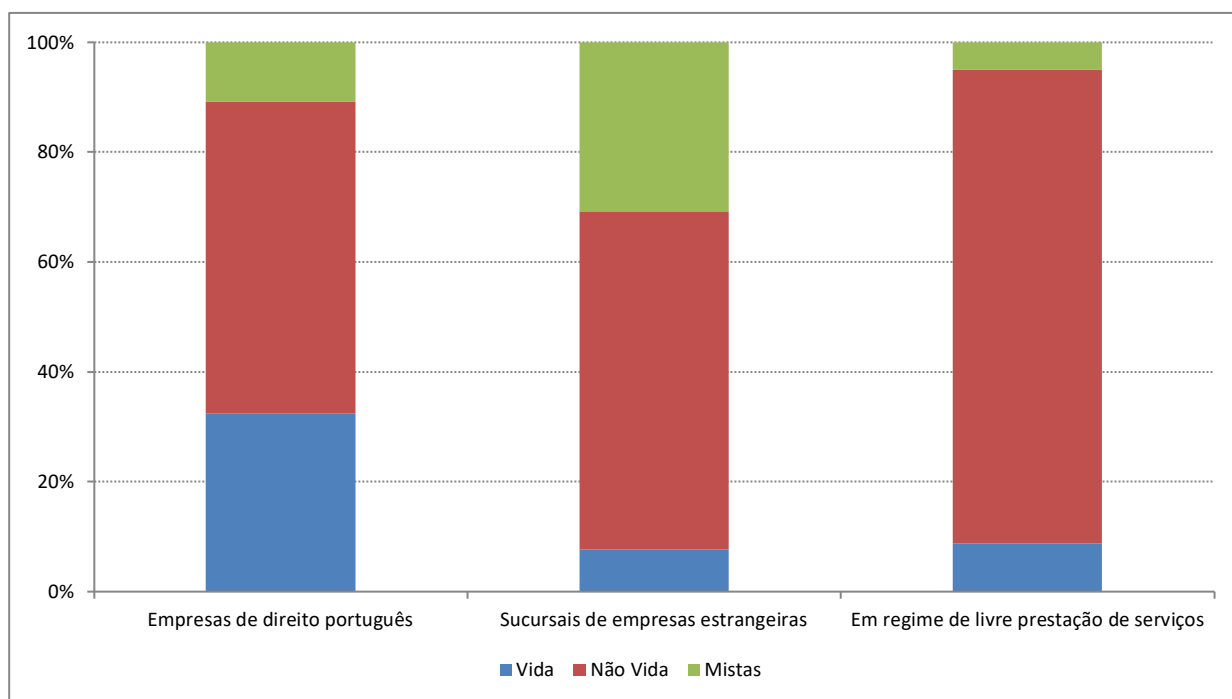


Quadro 1 - Número de empresas de seguros a operar em Portugal

2022	Vida	Não Vida	Mistas	Total
Em regime de estabelecimento	14	37	12	63
Empresas de seguros de direito português	12	21	4	37
Empresas de seguros	12	19	4	35
Empresas de resseguro	0	1	0	1
Mútuas	0	1	0	1
Sucursais de empresas de seguros estrangeiras	2	16	8	26
Sediadas na União Europeia	2	16	8	26
Sediadas noutros países	0	0	0	0
Em regime de livre prestação de serviços	47	466	27	540

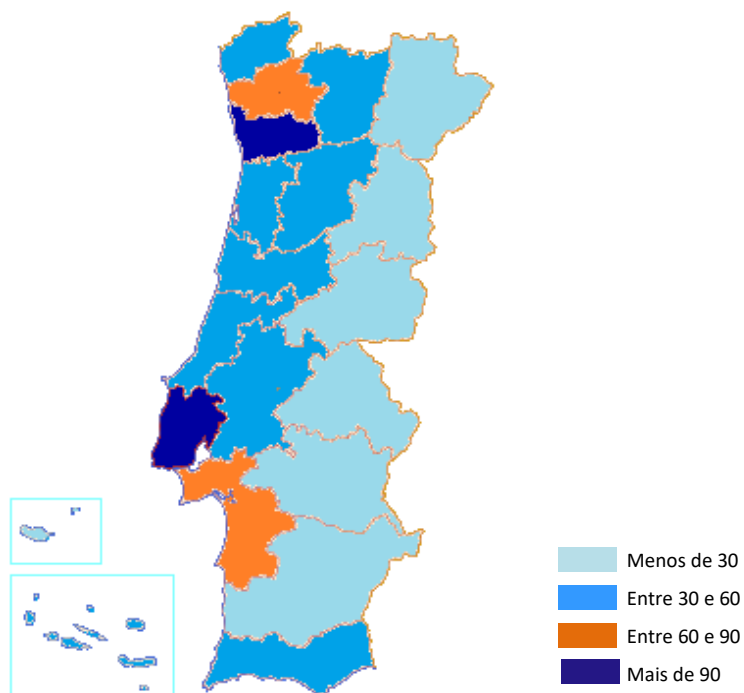
Gráfico 1 - Distribuição percentual do número de empresas de seguros



Quadro 2 - Número de empresas de seguros, distribuído pelos grupos de ramos Não Vida

2022	Empresas de seguros	Empresas de resseguro	Mútuas	Sucursais sediadas fora da EU
Acidentes e Doença	19	1	1	0
Acidentes de Trabalho	14	1	1	0
Doença	18	1	0	0
Incêndio e Outros Danos	15	1	1	0
Riscos Múltiplos Habitação	14	1	1	0
Riscos Múltiplos Comerciantes	12	1	0	0
Riscos Múltiplos Industrial	9	1	0	0
Automóvel	13	1	0	0
Marítimo e Transportes	9	1	1	0
Aéreo	5	1	0	0
Mercadorias Transportadas	9	1	0	0
R. Civil Geral	13	1	0	0
Diversos	19	1	0	0
Crédito	3	0	0	0
Caução	10	1	0	0
Assistência	11	0	0	0

Gráfico 2 - Delegações das empresas de seguros



Quadro 3 - Empresas de seguros nacionais, autorizadas a operar no estrangeiro

2022	Em regime de estabelecimento	Em regime de livre prestação de serviços
Alemanha	0	7
Áustria	0	2
Bélgica	0	8
Bulgária	0	3
Chéquia	0	2
Chipre	0	1
Croácia	0	1
Dinamarca	0	3
Eslováquia	0	2
Eslovénia	0	1
Espanha	1	14
Estónia	0	1
Finlândia	0	1
França	1	14
Grécia	0	3
Hungria	0	3
Irlanda	0	3
Itália	1	7
Letónia	0	1
Lituânia	0	1
Luxemburgo	1	6
Macau	1	0
Malta	0	1
Noruega	0	1
Países Baixos	0	6
Polónia	0	7
Reino Unido	0	0
Roménia	0	5
Suécia	0	1
Total	5	105

Quadro 4 - Empresas de seguros estrangeiras, autorizadas a operar em Portugal

2022	Em regime de estabelecimento	Em regime de livre prestação de serviços
Alemanha	1	92
Áustria	0	12
Bélgica	1	29
Bulgária	0	1
Chéquia	0	1
Dinamarca	0	8
Eslovénia	0	2
Espanha	9	51
Estónia	0	3
Finlândia	0	4
França	10	60
Hungria	0	1
Irlanda	3	74
Islândia	0	1
Itália	0	15
Liechtenstein	0	11
Luxemburgo	2	104
Malta	0	33
Noruega	0	5
Países Baixos	0	10
Polónia	0	4
Roménia	0	1
Suécia	0	18
Total	26	540

Quadro 5 - Distribuição dos prêmios de seguro direto por canais de distribuição

2022	Mediadores		Venda direta		
	Bancos	Outros	Balcões	Telefone / Internet	Outros
Vida (Excluindo PPR)	68,1%	28,4%	3,3%	0,1%	0,1%
PPR	74,1%	24,1%	1,8%	0,0%	0,0%
Acidentes e Doença	15,7%	78,1%	5,2%	0,4%	0,7%
Acidentes de Trabalho	4,0%	91,1%	3,8%	0,2%	0,8%
Doença	23,7%	68,7%	6,5%	0,5%	0,5%
Incêndio e Outros Danos	20,1%	72,3%	6,3%	0,4%	1,0%
Riscos Múltiplos	21,9%	70,8%	5,9%	0,4%	1,0%
Automóvel	6,7%	77,9%	5,5%	6,1%	3,9%
Marítimo e Transportes	2,7%	81,1%	12,6%	0,0%	3,6%
Aéreo	7,3%	84,8%	7,6%	0,1%	0,3%
Mercadorias Transportadas	4,4%	90,2%	4,7%	0,3%	0,4%
R. Civil Geral	5,5%	86,9%	6,7%	0,7%	0,3%
Diversos	2,5%	80,4%	8,5%	3,9%	4,7%

Gráfico 3 - Canais de distribuição (Vida)

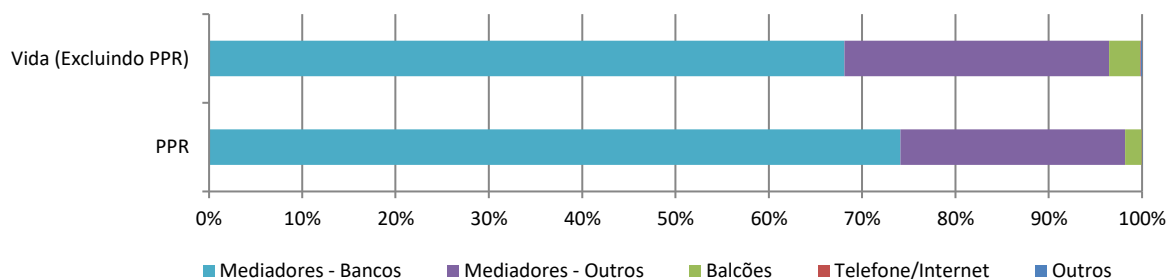
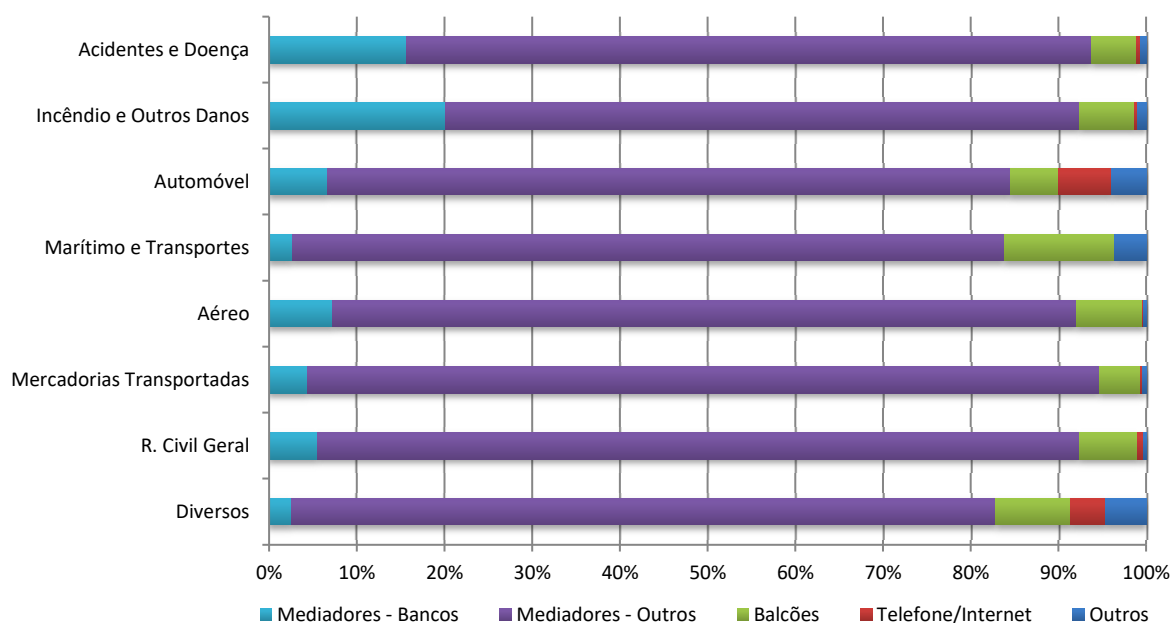


Gráfico 4 - Canais de distribuição (Ramos Não Vida)



Quadro 6 - Número de apólices e respetivos capitais ou rendas seguros, existentes no final do exercício

	2022		2021	
	N.º Apólices	Capitais Seguros (milhões de euros)	N.º Apólices	Capitais Seguros (milhões de euros)
Vida ⁽¹⁾				
Vida não ligados	3 303 737	197 102 840	3 104 715	169 537 056
Vida ligados	41 868	790 467	13 154	121 995
Contratos de investimento	1 535 669	22 212 086	1 457 659	23 880 893
Não Vida				
Acidentes	1 706 023	188 957	1 651 984	169 811
Incêndio e Outros Danos				
Incêndio e Elementos da Natureza	62 451	9 922	68 089	10 299
Outros Danos em Coisas	4 089 182	1 181 220	4 006 334	1 049 311
Automóvel				
R. C. Veículos Terrestres	6 496 917	106 152 546	6 307 045	103 979 536
Veículos Terrestres	4 023 801	151 140	3 889 557	39 458
Mercadorias Transportadas	4 310	4	6 387	5
Pessoas Transportadas	5 345 303	876 557	5 171 355	886 665
Marítimo, Aéreo e Transportes	33 010	20 478	46 003	16 827
Mercadorias Transportadas	22 556	7 244	10 573	6 153
R. Civil Geral	789 233	148 604	767 711	139 318
Crédito e Caução	13 208	20 662	13 109	16 141
Assistência, Proteção Jurídica e Outros	7 968 827	6 368 247	7 396 832	5 488 983

(1) Não inclui operações de capitalização

Quadro 7 - Número de trabalhadores das empresas de seguros

	2022	2021	2020	2019
Empresas de seguros	10 585	10 349	10 195	9 995
Empresas de seguros de direito português	8 957	8 845	8 566	8 380
Empresas de seguros	8 913	8 800	8 521	8 336
Empresas de resseguro	0	0	0	0
Mútuas	44	45	45	44
Sucursais de empresas de seguros estrangeiras	1 628	1 504	1 629	1 615
Sediadas na União Europeia	1 628	1 504	1 629	1 615
Sediadas noutros países	0	0	0	0

Quadro 8 - Número de mediadores inscritos no final do exercício e respectivas remunerações

2022	N.º Mediadores	Remunerações (milhares de euros)
Agente de Seguros	10 600	954 393
Pessoas Singulares	6 924	80 222
Pessoas Coletivas	3 676	874 170
Corretor de Seguros	67	199 712
Pessoas Singulares	0	0
Pessoas Coletivas	67	199 712
Mediador de Seguros a Título Acessório	4	1 334
Pessoas Singulares	1	12
Pessoas Coletivas	3	1 323
Mediador de Resseguros	16	152
Outros	-	381
Total Autorizados pela ASF	10 687	1 155 972
Mediadores Estrangeiros que notificaram a ASF	3 459	33 131
Em regime de estabelecimento	60	-
Em regime de livre prestação de serviços	3 399	-

Gráfico 5 - Mediadores, dispersão geográfica

