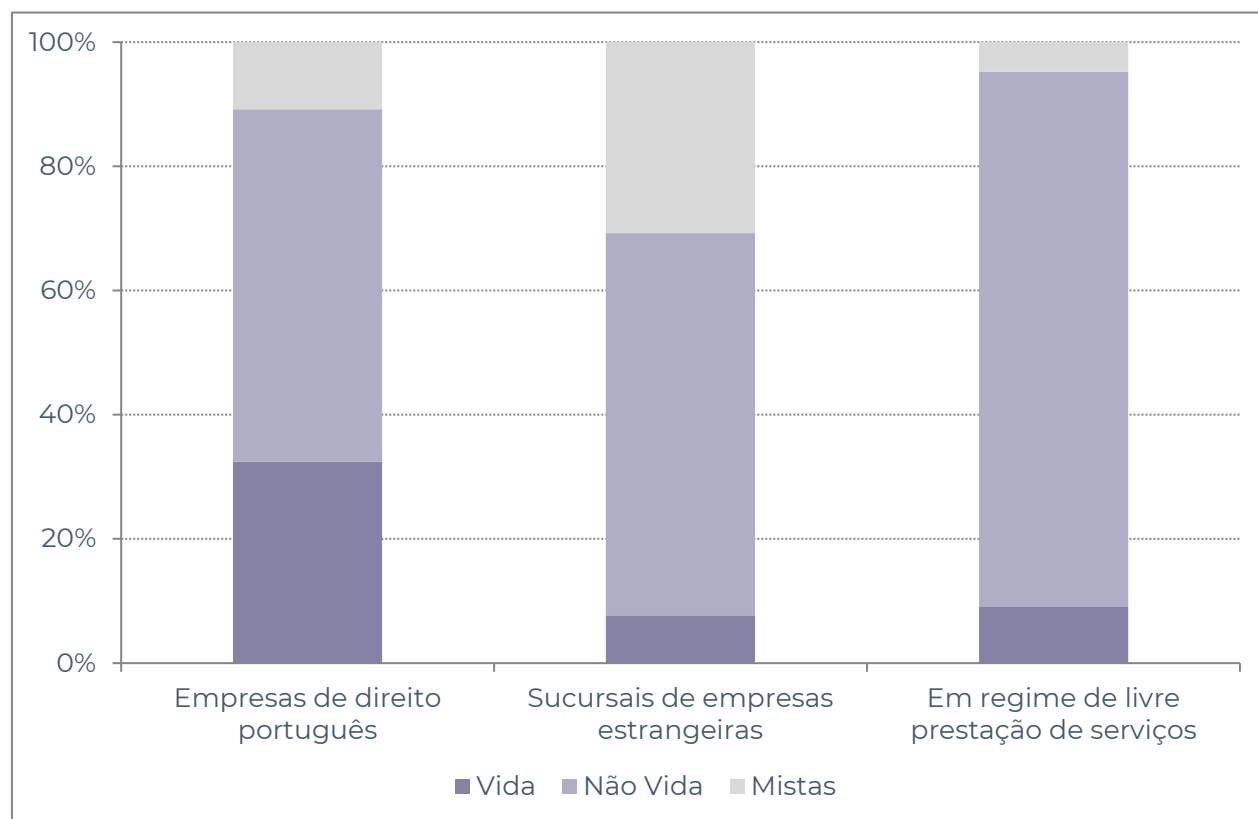


Quadro 1 - Número de empresas de seguros a operar em Portugal

2023	Vida	Não Vida	Mistas	Total
Em regime de estabelecimento	14	37	12	63
Empresas de seguros de direito português	12	21	4	37
Empresas de seguros	12	19	4	35
Empresas de resseguro	0	1	0	1
Mútuas	0	1	0	1
Sucursais de empresas de seguros estrangeiras	2	16	8	26
Sediadas na União Europeia	2	16	8	26
Sediadas noutros países	0	0	0	0
Em regime de livre prestação de serviços	49	468	26	543

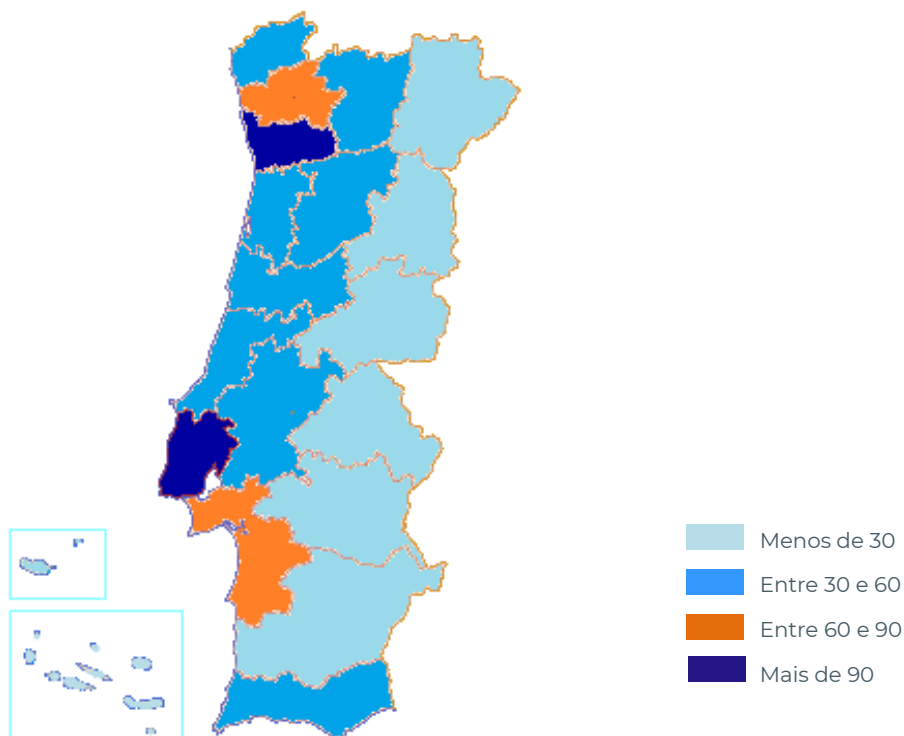
Gráfico 1 - Distribuição percentual do número de empresas de seguros



Quadro 2 - Número de empresas de seguros, distribuído pelos grupos de ramos Não Vida

2023	Empresas de seguros	Empresas de resseguro	Mútuas	Sucursais sediadas fora da EU
Acidentes e Doença	19	1	1	0
Acidentes de Trabalho	14	1	1	0
Doença	18	1	0	0
Incêndio e Outros Danos	15	1	1	0
Riscos Múltiplos Habitação	13	1	1	0
Riscos Múltiplos Comerciantes	11	1	0	0
Riscos Múltiplos Industrial	9	1	0	0
Automóvel	13	1	0	0
Marítimo e Transportes	9	1	1	0
Aéreo	5	1	0	0
Mercadorias Transportadas	9	1	0	0
R. Civil Geral	13	1	0	0
Diversos	18	1	0	0
Crédito	4	0	0	0
Caução	10	1	0	0
Assistência	12	0	0	0

Gráfico 2 - Delegações das empresas de seguros



Quadro 3 - Empresas de seguros nacionais, autorizadas a operar no estrangeiro

2023	Em regime de estabelecimento	Em regime de livre prestação de serviços
Alemanha	0	7
Áustria	0	2
Bélgica	0	9
Bulgária	0	4
Chéquia	0	3
Chipre	0	1
Croácia	0	1
Dinamarca	0	3
Eslováquia	0	3
Eslovénia	0	2
Espanha	2	15
Estónia	0	1
Finlândia	0	1
França	1	14
Grécia	0	4
Hungria	0	3
Irlanda	0	3
Itália	1	8
Letónia	0	1
Lituânia	0	1
Luxemburgo	1	6
Macau	1	0
Malta	0	2
Noruega	0	1
Países Baixos	0	8
Polónia	0	7
Reino Unido	0	0
Roménia	0	6
Suécia	0	2
Total	6	118

Quadro 4 - Empresas de seguros estrangeiras, autorizadas a operar em Portugal

2023	Em regime de estabelecimento	Em regime de livre prestação de serviços
Alemanha	2	100
Áustria	0	12
Bélgica	1	31
Bulgária	0	1
Chéquia	0	1
Dinamarca	0	9
Eslovénia	0	3
Espanha	9	52
Estónia	0	0
Finlândia	0	3
França	10	63
Hungria	0	1
Irlanda	2	66
Islândia	0	1
Itália	0	15
Liechtenstein	0	11
Luxemburgo	2	103
Malta	0	32
Noruega	0	5
Países Baixos	0	11
Polónia	0	4
Roménia	0	1
Suécia	0	18
Total	26	543

Quadro 5 - Distribuição dos prémios de seguro direto por canais de distribuição

2023	Mediadores		Venda direta		
	Bancos	Outros	Balcões	Telefone / Internet	Outros
Vida (Excluindo PPR)	89,6%	8,8%	1,5%	0,1%	0,0%
PPR	81,6%	16,6%	1,6%	0,1%	0,0%
Acidentes e Doença	18,2%	76,3%	4,3%	0,5%	0,7%
Acidentes de Trabalho	7,3%	88,0%	3,7%	0,2%	0,8%
Doença	24,7%	69,1%	4,9%	0,7%	0,7%
Incêndio e Outros Danos	24,8%	66,5%	7,5%	0,4%	0,8%
Riscos Múltiplos	26,3%	65,5%	7,0%	0,5%	0,8%
Automóvel	9,3%	75,9%	4,6%	6,8%	3,4%
Marítimo e Transportes	4,1%	71,9%	17,5%	0,3%	6,3%
Aéreo	6,4%	86,1%	7,0%	0,1%	0,3%
Mercadorias Transportadas	3,8%	92,6%	3,1%	0,2%	0,2%
R. Civil Geral	7,6%	83,8%	7,3%	0,9%	0,3%
Diversos	7,6%	76,2%	7,8%	4,6%	3,9%

Gráfico 3 - Canais de distribuição (Vida)

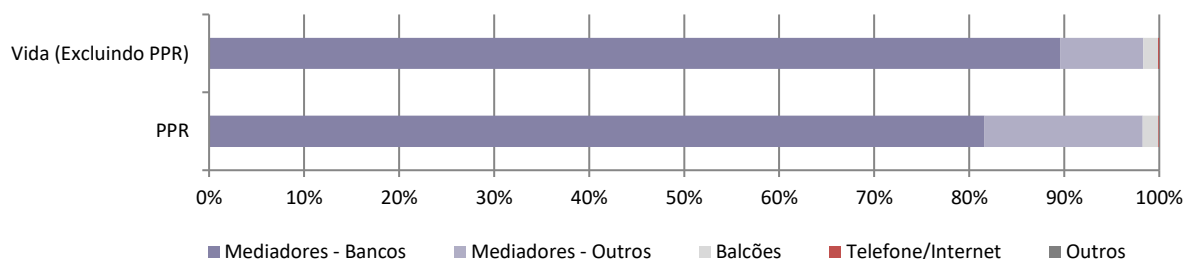
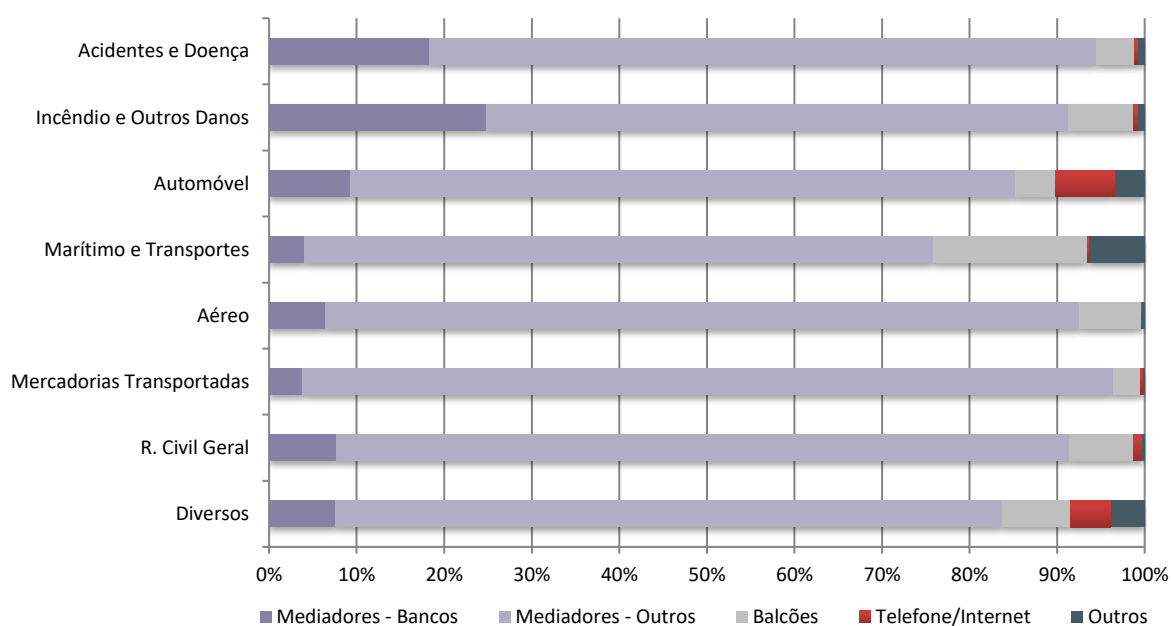


Gráfico 4 - Canais de distribuição (Ramos Não Vida)



Quadro 6 - Número de apólices e respetivos capitais ou rendas seguros, existentes no final do exercício

	2023		2022	
	N.º Apólices	Capitais Seguros (milhões de euros)	N.º Apólices	Capitais Seguros (milhões de euros)
Vida ⁽¹⁾				
Vida não ligados	3 307 134	197 183 073	3 303 737	197 102 840
Vida ligados	42 736	791 673	41 868	790 467
Contratos de investimento	1 535 163	22 122 290	1 535 669	22 212 086
Não Vida				
Acidentes	1 742 688	216 885	1 706 023	188 957
Incêndio e Outros Danos				
Incêndio e Elementos da Natureza	59 305	10 686	62 451	9 922
Outros Danos em Coisas	4 168 393	1 305 732	4 089 182	1 181 218
Automóvel				
R. C. Veículos Terrestres	6 652 775	110 150 520	6 496 917	109 155 787
Veículos Terrestres	4 031 456	157 177	4 023 801	42 258
Mercadorias Transportadas (automóvel)	7 101	6	4 310	6
Pessoas Transportadas	5 465 747	861 336	5 345 303	876 557
Marítimo, Aéreo e Transportes	30 995	17 295	31 097	20 478
Mercadorias Transportadas	21 945	7 754	22 556	7 244
R. Civil Geral	847 796	165 250	789 233	148 604
Crédito e Caução	13 469	23 196	13 208	20 662
Assistência, Proteção Jurídica e Outros	8 390 892	6 766 082	8 103 905	6 368 247

(1) Não inclui operações de capitalização

Quadro 7 - Número de trabalhadores das empresas de seguros

	2023	2022	2021	2020
Empresas de seguros	10 836	10 585	10 349	10 195
Empresas de seguros de direito português	9 066	8 957	8 845	8 566
Empresas de seguros	9 023	8 913	8 800	8 521
Empresas de resseguro	0	0	0	0
Mútuas	43	44	45	45
Sucursais de empresas de seguros estrangeiras	1 770	1 628	1 504	1 629
Sediadas na União Europeia	1 770	1 628	1 504	1 629
Sediadas noutros países	0	0	0	0

Quadro 8 - Número de mediadores inscritos no final do exercício e respectivas remunerações

2023	N.º Mediadores	Remunerações (milhares de euros)
Agente de Seguros	10 399	881 517
Pessoas Singulares	6 659	78 022
Pessoas Coletivas	3 740	803 495
Corretor de Seguros	69	217 147
Pessoas Singulares	0	0
Pessoas Coletivas	69	217 147
Mediador de Seguros a Título Acessório	5	1 359
Pessoas Singulares	1	13
Pessoas Coletivas	4	1 347
Mediador de Resseguros	16	69
Outros	-	1 442
Total Autorizados pela ASF	10 489	1 101 535
Mediadores Estrangeiros que notificaram a ASF	3 617	33 446
Em regime de estabelecimento	61	-
Em regime de livre prestação de serviços	3 556	-

Gráfico 5 - Mediadores, dispersão geográfica

