



ASF
Autoridade de Supervisão
de Seguros e Fundos de Pensões

REAFF

**Relatório de Evolução da Atividade
dos Fundos de Pensões**

Segundo Trimestre | 2022

FICHA TÉCNICA

Título

Relatório de Evolução da Atividade dos Fundos de Pensões

Edição

Autoridade de Supervisão de Seguros e Fundos de Pensões

Departamento de Estatística

Av. da República, n.º 76

1600-205 Lisboa, Portugal

Telefone: (+351) 21 790 31 00

Endereço eletrónico: asf@asf.com.pt

www.asf.com.pt

Ano de Edição: 2022



ÍNDICE

3 Sumário

4 **I. Evolução dos Fundos de Pensões**

9 **II. Composição das Carteiras dos Fundos de Pensões**

ÍNDICE DE QUADROS

6 **Quadro 1** - Fundos de Pensões

7 **Quadro 2** - Contribuições para fundos de pensões

8 **Quadro 3** - Benefícios pagos por fundos de pensões

11 **Quadro 4** - Montantes geridos dos fundos de pensões

11 **Quadro 5** - Composição das carteiras de investimento dos fundos de pensões

ÍNDICE DE GRÁFICOS

6 **Gráfico 1** - Estrutura dos fundos de pensões


Sumário

No final do segundo trimestre de 2022, o número de fundos de pensões sob gestão era de 240, na sequência da extinção de dois fundos de pensões e da constituição de outros dois fundos.

As contribuições para os fundos de pensões registaram uma diminuição de 42% e o montante dos benefícios pagos apresentou um crescimento de 4%, face ao período homólogo.

Os montantes geridos registaram um decréscimo de 9,5% em relação ao final de 2021.

Evolução dos Fundos de Pensões





No primeiro semestre de 2022 foi extinto um fundo de pensões fechado e outro aberto de adesões coletivas e individuais. Este fundo aberto, desde a sua constituição apenas teve adesões individuais. Neste semestre ocorreu a constituição de um fundo de pensões fechado e de um fundo aberto de adesões coletivas e individuais, sendo que este último ainda não tem qualquer adesão.

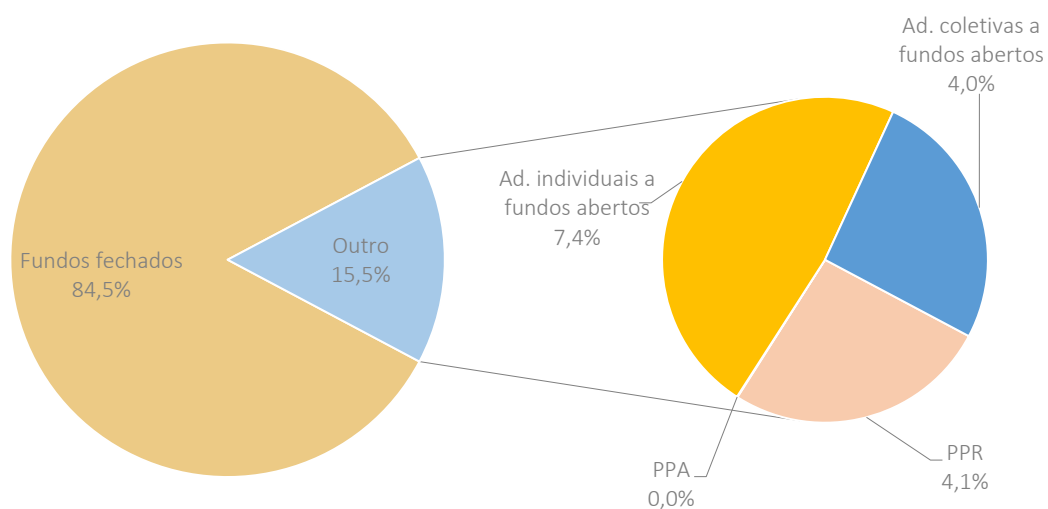
No âmbito das adesões coletivas, foram extintas 12 adesões, por recurso à liquidação das respetivas quotas-partes, sendo que relativamente a uma adesão coletiva a sua quota-parte e respetiva população foram transferidas para um fundo de pensões fechado. Durante este período foram constituídas 47 novas adesões, repartidas por 15 fundos de pensões abertos.

Quadro 1 - Fundos de pensões

	dez/21	jun/22
Total	240	240
Fundos fechados	133	133
Fundos abertos	107	107
PPR	43	43
PPA	1	1
Outros abertos	63	63
Adesões coletivas	1 239	1 274

A repartição do montante total dos fundos de pensões por tipo de fundo não tem apresentado variações ao longo dos trimestres.

Gráfico 1-Estrutura dos fundos de pensões (2.º Trimestre de 2022)



Comparativamente com o período homólogo, as contribuições dos associados e participantes registaram um decréscimo de 42% no total dos fundos de pensões. Em parte, esta diminuição resultou do facto de, alguns fundos com planos de benefício definido, neste semestre não terem tido necessidade acrescida de fazer contribuições extraordinárias (contrariamente ao verificado no período homólogo), uma vez que no geral, as taxas de desconto desses fundos mantiveram-se ou subiram face às taxas de 31 de dezembro de 2020, pelo que as responsabilidades a 31 de dezembro de 2021 não cresceram.

Quadro 2- Contribuições para fundos de pensões

milhares de euros

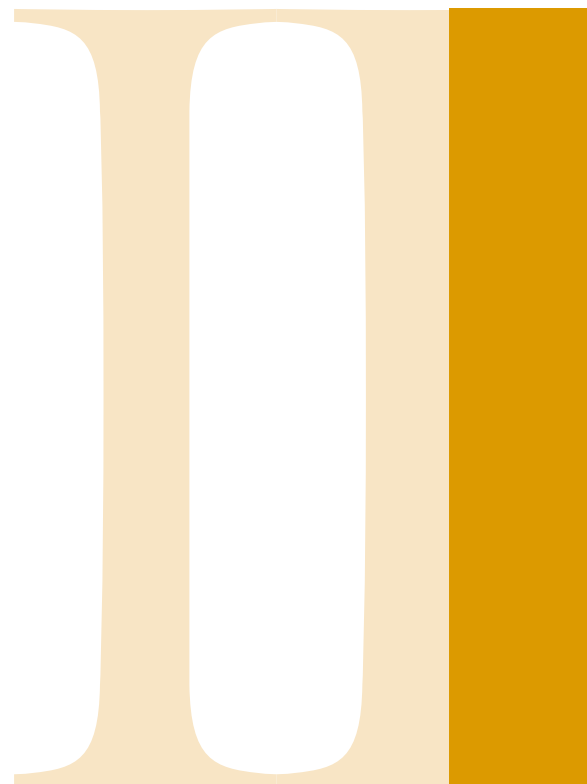
	jun/20	jun/21	jun/22
Total	669 888	674 891	391 379
Fundos fechados	432 677	353 452	189 767
Benefício definido	408 364	320 458	155 578
Contribuição definida	18 139	32 457	22 373
Planos Benefícios Saúde	6 175	537	11 816
Fundos abertos	237 211	321 438	201 612
PPR	61 943	86 603	59 428
PPA	312	187	17
Outros abertos	174 955	234 648	142 168
Adesões individuais	141 746	196 331	106 995
Adesões coletivas	33 210	38 318	35 173
Benefício definido	8 864	9 946	2 592
Contribuição definida	24 346	28 372	32 581
Planos Benefícios Saúde	0	0	0

O montante dos benefícios pagos registou um crescimento de 4%, comparativamente com o mesmo período de 2021.

Quadro 3 - Benefícios pagos por fundos de pensões

	jun/20	jun/21	jun/22
	milhares de euros		
Total	389 179	429 346	446 361
Fundos fechados	319 085	331 328	352 096
Benefício definido	300 790	310 644	330 433
Contribuição definida	10 097	11 841	13 298
Planos Benefícios Saúde	8 199	8 842	8 365
Fundos abertos	70 093	98 018	94 265
PPR	11 566	15 460	15 717
PPA	48	69	56
Outros abertos	58 480	82 488	78 492
Adesões individuais	48 757	71 459	69 946
Adesões coletivas	9 723	11 029	8 545
Benefício definido	6 755	7 704	4 381
Contribuição definida	2 968	3 326	4 164
Planos Benefícios Saúde	0	0	0

Composição das carteiras dos Fundos de Pensões





Os ativos geridos pelos fundos de pensões representavam, no final de junho de 2022, cerca de 21,8 mil milhões de euros, o que correspondeu a um decréscimo de 9,5% face ao final do ano anterior. Esta evolução resultou da diminuição de 10,3% nos fundos de pensões fechados e da diminuição de 5,2% nos fundos de pensões abertos.

Quadro 4 - Montantes geridos dos fundos de pensões

	jun/21	set/21	dez/21	mar/22	jun/22
Total	23 566 475	23 736 981	24 124 856	23 381 926	21 822 634
Fundos fechados	20 227 243	20 303 521	20 548 289	19 863 512	18 432 925
Fundos abertos	3 339 232	3 433 460	3 576 567	3 518 414	3 389 709
PPR	870 508	891 192	933 202	927 433	890 204
PPA	1 817	2 017	2 287	2 449	2 122
Outros abertos	2 466 907	2 540 251	2 641 077	2 588 532	2 497 383

milhares de euros

Do quadro anterior resulta que o montante global dos ativos geridos diminuiu 9,5%. Excluindo o efeito de 9,3% decorrente das perdas financeiras geradas pelos fundos de pensões, conclui-se que o saldo líquido entre o montante das entradas (contribuições) e das saídas (pensões e outros pagamentos de benefícios) correspondeu a -0,2%.

A estrutura da composição das carteiras foi semelhante à observada no final do ano de 2021. Destacam-se, no entanto, a diminuição do peso de obrigações e o aumento do peso de fundos de investimento e imóveis.

Quadro 5 - Composição das carteiras de investimento dos fundos de pensões

	jun/21	set/21	dez/21	mar/22	jun/22
Total ativos	23 566 475	23 736 981	24 124 856	23 381 926	21 822 634
Dívida pública	30%	30%	30%	30%	29%
Obrigações privadas	19%	19%	19%	18%	18%
Ações	4%	4%	4%	4%	4%
Fundos de investimento	36%	36%	36%	36%	37%
Imóveis	7%	7%	7%	8%	8%
Depósitos bancários	4%	4%	4%	4%	4%
Outros	0%	-1%	0%	0%	0%

milhares de euros

Em junho de 2022, as carteiras de investimento dos fundos de pensões eram constituídas maioritariamente por títulos de dívida (47%), seguindo-se os fundos de investimento (37%). Imóveis (8%), depósitos bancários (4%) e ações (4%) que continuam a ser as categorias com menor peso.

